



Bilance

AKTĪVS

		30.06.2018	31.12.2017
	Piezīme	EUR	EUR
Igtermiņa ieguldījumi			
Nemateriālie ieguldījumi			
Koncesijas, patenti, licences, preču zīmes un tamlīdzīgas tiesības		41	83
Nemateriālie ieguldījumi kopā	3	41	83
Pamatlīdzekļi			
Nekustamie īpašumi			
a) zemesgabali, ēkas un inženierbūves		403,092	413,149
Pārējie pamatlīdzekļi un inventārs		3,605,048	3,807,372
Pamatlīdzekļi kopā	4	4,008,140	4,220,521
Igtermiņa finanšu ieguldījumi			
Igtermiņa ieguldījumi kopā		4,008,181	4,220,604
Apgrozāmie līdzekļi			
Krājumi			
Izejvielas, pamatmateriāli un palīgmateriāli		15,221	16,545
Krājumi kopā		15,221	16,545
Debitori			
Pircēju un pasūtītāju parādi	5	43,353	4,688
Citi debitori	6	964	8,664
Nākamo periodu izmaksas	7	17,981	25,641
Uzkrātie ieņēmumi	8	5,210	48,210
Debitori kopā		67,508	87,203
Nauda	9	35,886	20,108
Apgrozāmie līdzekļi kopā		118,615	123,856
Aktīvs kopā		4,126,796	4,344,460

Jevgēnijs Koršenkovs
Valdes loceklis

Svetlana Rževska
Galvenā grāmatvede


2018. gada 23. jūlija




Bilance

PASĪVS

		30.06.2018	31.12.2017
	Piezīme	EUR	EUR
Pašu kapitāls			
Akciju vai daļu kapitāls (pamatkapitāls)	10	374,690	374,690
Iepriekšējo gadu nesadalītā peļņa vai nesegtie zaudējumi		(347,437)	(246,991)
Pārskata gada peļņa vai zaudējumi		(107,945)	(100,446)
Pašu kapitāls kopā		(80,692)	27,253
Kreditori			
Ilgtermiņa kreditori			
Aizņēmumi no kredītiestādēm	11	77,696	84,982
Citi aizņēmumi	12	3,188,849	3,395,753
Nākamo periodu ieņēmumi	13	67,609	67,609
Ilgtermiņa kreditori kopā		3,334,154	3,548,344
Īstermiņa kreditori			
Aizņēmumi no kredītiestādēm	14	14,634	112,315
Citi aizņēmumi	15	415,566	415,566
No pircējiem saņemtie avansi		142,041	14,953
Parādi piegādātājiem un darbuizpildītājiem		166,348	108,145
Nodokļi un valsts sociālās apdrošināšanas obligātās iemaksas	16	50,828	35,077
Pārējie kreditori	17	37,842	33,890
Nākamo periodu ieņēmumi	19	14,529	14,529
Uzkrātās saistības	18	31,546	34,388
Īstermiņa kreditori kopā		873,334	768,863
Kreditori kopā		4,207,488	4,317,207
Pasīvs kopā		4,126,796	4,344,460


 Jevgēnijs Korišenkovs
 Valdes loceklis


 Svetlana Rževska
 Galvenā grāmatvede


2018. gada 23. jūlija




Peļņas vai zaudējumu aprēķins

(pēc izdevumu funkcijas)

		01.01.2018- 30.06.2018	01.01.2016- 30.06.2017
	Piezīme	EUR	EUR
Neto apgrozījums			
b) no citiem pamatdarbības veidiem	20	859,567	872,997
Pārdotās produkcijas ražošanas pašizmaksa, pārdoto preču vai sniegto pakalpojumu iegādes izmaksas	21	(941,690)	(887,469)
Bruto peļņa vai zaudējumi		(82,123)	(14,472)
Administrācijas izmaksas	22	(64,047)	(62,623)
Pārējie saimnieciskās darbības ieņēmumi	23	92,179	45,392
Pārējās saimnieciskās darbības izmaksas	24	(18,360)	(15,235)
Procentu maksājumi un tam līdzīgas izmaksas:			
b) citām personām		(35,594)	(36,868)
Peļņa vai zaudējumi pirms uzņēmumu ienākuma nodokļa		(107,945)	(83,806)
Peļņa vai zaudējumi pēc uzņēmumu ienākuma nodokļa aprēķināšanas		(107,945)	(83,806)
Pārskata gada peļņa vai zaudējumi		(107,945)	(83,806)


 Jevgēnijs Koršenkovs
 Valdes loceklis


 Svetlana Rževjka
 Galvenā grāmatvede

2018. gada 23. jūlija



Naudas plūsmas pārskats (pēc netiešās metodes)

Pamatdarbības naudas plūsma	Piezīmes	2018	2017
		EUR	EUR
Peļņa vai zaudējumi pirms uzņēmumu ienākuma nodokļa		(107,945)	(100,450)
Korekcijas:			
pamatlīdzekļu vērtības samazinājuma korekcijas		214,309	412,236
nemateriālo ieguldījumu vērtības samazinājuma korekcijas		42	537
uzkrājumu veidošana (izņemot uzkrājumus nedrošiem parādiem)			
procentu maksājumi un tamlīdzīgas izmaksas		35,594	73,984
Peļņa vai zaudējumi pirms apgrozāmo līdzekļu un īstermiņa kreditoru atlikumu izmaiņu ietekmes korekcijām		142,000	386,307
Korekcijas:			
debitoru parādu atlikumu pieaugums vai samazinājums		19,695	(37,639)
krājumu atlikumu pieaugums vai samazinājums		1,324	(5,736)
piegādātājiem, darbuuzņēmējiem un pārējiem kreditoriem maksājamo parādu atlikumu pieaugums vai samazinājums		202,152	65,716
Bruto pamatdarbības naudas plūsma		365,171	408,648
Izdevumi procentu maksājumiem		(35,594)	(73,984)
Pamatdarbības neto naudas plūsma		329,577	334,664
Ieguldīšanas darbības naudas plūsma			
Pamatlīdzekļu un nemateriālo ieguldījumu iegāde		(1,928)	(13,682)
Ieņēmumi no pamatlīdzekļu un nemateriālo ieguldījumu pārdošanas			620
Ieguldīšanas darbības neto naudas plūsma		(1,928)	(13,062)
Finansēšanas darbības naudas plūsma			
Saņemtie aizņēmumi			97,681
Izdevumi aizņēmumu atmaksāšanai		(104,967)	(13,203)
Izdevumi nomāta pamatlīdzekļa izpirkumam		(206,904)	(406,079)
Finansēšanas darbības neto naudas plūsma		(311,871)	(321,601)
Pārskata gada neto naudas plūsma		15,778	1
Naudas un tās ekvivalentu atlikums pārskata gada sākumā		20,108	20,107
Naudas un tās ekvivalentu atlikums pārskata gada beigās		35,886	20,108

Jevgēnijs Koršenkovs
Valdes loceklis


Svetlana Rževska
Galvenā grāmatvede

2018. gada 23.jūlija



Pašu kapitāla izmaiņu pārskats

	2018	2017
	EUR	EUR
Akciju vai daļu kapitāls (pamatkapitāls)		
Iepriekšējā gada bilancē norādītā summa	374,690	374,690
Akciju vai daļu kapitāla (pamatkapitāla) pieaugums/samazinājums	-	
Pārskata gada bilancē norādītā summa perioda beigās	374,690	374,690
Nesadalītā peļņa		
Iepriekšējā gada bilancē norādītā summa	(347,437)	(246,991)
Nesadalītās peļņas pieaugums/samazinājums	(107,945)	(100,446)
Pārskata gada bilancē norādītā summa perioda beigās	(455,382)	(347,437)
Pašu kapitāls		
Iepriekšējā gada bilancē norādītā summa	263,597	127,699
Pārskata gada bilancē norādītā summa perioda beigās	(80,692)	27,253


Jevgēnijs Korišenkovs
Valdes loceklis


Svetlana Rzevska
Galvenā grāmatvede

2018. gada 23. jūlija